

**DEL DIRECTOR**

Estimados padres y miembros de la comunidad:

Central Linn está enfocado y decidido a 'Individualizar la Educación para todos los Estudiantes.' En la escuela primaria, el personal y los estudiantes están trabajando muy duro para alcanzar el éxito en todas las áreas. ¡Este año, las escuelas no asignarán calificaciones, pero una vez más, nuestros alumnos mostraron un gran logro y crecimiento! Todos nuestros estudiantes de CL, los padres, el personal y los miembros de la comunidad deben estar orgullosos de CLES y el progreso que continuamos haciendo. En un sistema de puntuación 1-5 Nivel, nuestras puntuaciones generales en el rendimiento académico, de crecimiento académico y Crecimiento grupo de alumnos

están en un nivel 4. ¡Esto significa que continuamos creciendo como escuela y preformando mejor cada año mejor! Vamos a continuar nuestro camino hacia el éxito, centrándonos en las evaluaciones formativas, los estándares de habilidad, relaciones positivas, y la vida comun. Reconocemos que necesitamos su apoyo para ayudar a satisfacer las necesidades de todos nuestros estudiantes y valoramos su compromiso con este objetivo. ¡CL es un lugar maravilloso para nuestros estudiantes!

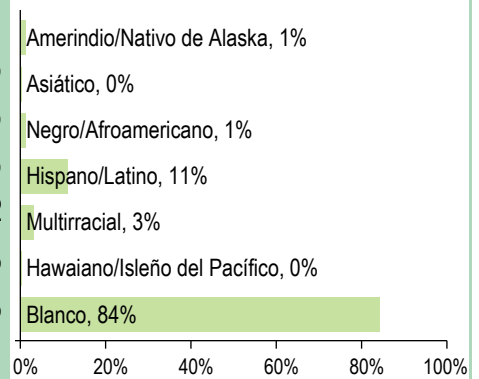
Gracias,

Director/a | Amanda OBrien

**PERFIL DE LA ESCUELA**

INSCRIPCIÓN 2015-16	352	DATOS DEMOGRÁFICOS SELECCIONADOS	
K-3	188	En desventaja económica	50%
4-5	107	Estudiantes con discapacidades	16%
6-8	57	Antiguos y Actuales Estudiantes De inglés	7%
MEDIANA DEL TAMAÑO DE LA CLASE	Escuela: 23.0 Oregon: 25.0	Diferentes idiomas hablados	2
Independiente	--	Asistentes regulares	82.3%
Dividido en Departamentos	--	Estudiantes móviles	19.5%

**ESTUDIANTES**



**Tasas de vacunación**

Por ciento de estudiantes con todas las vacunas requeridas: 96 (Visite [www.healthoregon.org/immdata](http://www.healthoregon.org/immdata) para obtener más información)

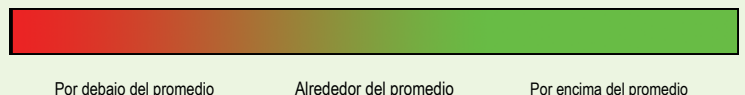
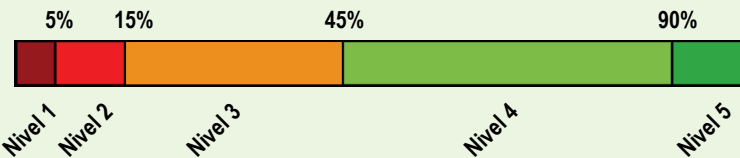
Por ciento de estudiantes sin todas las vacunas requeridas: 4

(Este valor incluye a estudiantes con exenciones médicas, exenciones no médicas, sin registro de vacunas, o registro de vacunas al día pero incompleto)

\*, <5, and >95 se muestran cuando los datos no están disponibles o para proteger la confidencialidad de los estudiante; \*\* indica que esta escuela ofreció almuerzo sin costo para todos los estudiantes.

**CALIFICACIÓN GENERAL DE LA ESCUELA**

Dada la reciente aprobación de la Ley Cada Estudiante Triunfa (ESSA por su iniciales en inglés) y el vencimiento de la dispensa de flexibilidad ESEA de Oregón el 1 de agosto de 2016, el Estado de Oregón no asignará calificaciones (es decir, calificación de la escuela en general y de comparación) a las escuelas para el año escolar 2015-16.



**PROGRESO ¿ESTÁN LOS ESTUDIANTES PROGRESANDO ADECUADAMENTE CON EL TIEMPO?**

RENDIMIENTO ESCOLAR	Rendimiento de los estudiantes inscritos en la escuela por un año académico completo						
	¿Por lo menos el 95% de los estudiantes en esta escuela tomaron las evaluaciones requeridas? <input checked="" type="checkbox"/> Sí <input type="checkbox"/> No, interprete los resultados de las siguientes evaluaciones con precaución. El criterio de la tasa de participación está colocado para asegurar que las escuelas examinan a todos los estudiantes elegibles.						
	Rendimiento escolar (%)			Rendimiento escolar (%)	Oregón Rendimiento (%)	Promedio de escuela similar (%)	
	2012-13	2013-14	2014-15	2015-16	2015-16	2015-16	
<b>Arte del Idioma Inglés</b> (Administrado en todo el estado en los grados: 3-8, 11) Todos los estudiantes en los grados examinados	2014-15 fue el primer año de funcionamiento de la nueva evaluación de artes del Lenguaje en Inglés.			Nivel 1	Nivel 2	Niveles 3 y 4	
	56.2	54.8	52.8	49.7	16.7	22.3	24.2
	27.1	19.8	24.8	26.1			
<b>Matemáticas</b> (Administrado en todo el estado en los grados: 3-8, 11) Todos los estudiantes en los grados examinados	2014-15 fue el primer año de funcionamiento de la nueva evaluación de matemáticas.			Nivel 1	Nivel 2	Niveles 3 y 4	
	45.3	54.8	43.7	41.5	31.0	28.8	32.0
	23.6	18.3	27.5	26.5			
<b>Ciencia (OAKS)</b> (Administrado en todo el estado en los grados: 5, 8, 11) Todos los estudiantes en los grados examinados	74.5			No cumplió	Cumple	Exceder	
	16.4	24.4	30.9	39.3	58.2	56.1	58.1
	25.5	19.5	12.7	8.9	33.5	28.8	

Visite [www.ode.state.or.us/go/data](http://www.ode.state.or.us/go/data) para resultados adicionales de las evaluaciones.

\*\*\* indica que esta escuela ofreció almuerzo sin costo para todos los estudiantes.

**RESULTADOS PARA GRUPOS DE ESTUDIANTES CLAVE EN ESTA ESCUELA EN COMPARACIÓN CON LOS MISMOS GRUPOS EN TODO EL ESTADO**

RESULTADOS DE GRUPO DE ESTUDIANTES	Rendimiento Escolar (%)	Oregón Rendimiento (%)	Promedio de escuela similar (%)	Rendimiento Escolar (%)	Oregón Rendimiento (%)	Promedio de escuela similar (%)	Rendimiento Escolar (%)	Oregón Rendimiento (%)	Promedio de escuela similar (%)		
<b>Escasos recursos económicos</b>	47.8	40.9	41.5	<b>Amerindio/Nativo de Alaska</b>			<b>Hawaiano/Isleño del Pacífico</b>				
Arte del Inglés	47.8	40.9	41.5	Arte del Inglés	*	36.0	46.0	Arte del Inglés	*	40.5	42.9
Matemáticas	49.5	31.5	34.7	Matemáticas	*	27.6	42.9	Matemáticas	*	28.6	28.6
Ciencia	86.2	56.1	63.8	Ciencia	*	51.7	80.0	Ciencia	*	46.5	83.3
<b>Estudiantes de Inglés</b>				<b>Asiático</b>			<b>Blanco</b>				
Arte del Inglés	28.6	30.3	28.5	Arte del Inglés	*	70.6	46.4	Arte del Inglés	56.8	59.5	50.8
Matemáticas	28.6	22.9	27.7	Matemáticas	*	67.5	60.7	Matemáticas	57.4	50.2	42.8
Ciencia	50.0	38.7	52.9	Ciencia	*	75.6	78.6	Ciencia	>95	75.4	73.3
<b>Estudiantes con discapacidades</b>				<b>Negro/Afroamericano</b>			<b>Femenino</b>				
Arte del Inglés	21.9	23.9	22.1	Arte del Inglés	*	31.7	16.7	Arte del Inglés	62.7	58.1	57.1
Matemáticas	25.0	20.3	18.8	Matemáticas	*	20.9	23.5	Matemáticas	63.4	42.9	41.6
Ciencia	77.8	38.4	38.8	Ciencia	*	41.5	*	Ciencia	>95	64.6	72.2
<b>Migrante</b>				<b>Hispano/Latino</b>			<b>Masculino</b>				
Arte del Inglés	*	25.9	28.0	Arte del Inglés	41.7	34.7	42.0	Arte del Inglés	46.3	47.8	42.7
Matemáticas	*	19.2	44.0	Matemáticas	41.7	25.5	32.0	Matemáticas	45.8	44.4	41.4
Ciencia	*	36.1	50.0	Ciencia	70.0	44.9	57.1	Ciencia	83.9	68.3	70.3
<b>Talentos y Superdotados</b>				<b>Multirracial</b>							
Arte del Inglés	*	95.5	>95	Arte del Inglés	*	57.2	52.4	*** indica que esta escuela ofreció almuerzo sin costo para todos los estudiantes.			
Matemáticas	*	94.8	91.0	Matemáticas	*	46.6	38.5				
Ciencia	*	97.7	>95	Ciencia	*	70.0	62.5				

**CURRÍCULO Y AMBIENTE DE APRENDIZAJE ¿QUÉ ESTÁ HACIENDO LA ESCUELA PARA MEJORAR EL APRENDIZAJE DEL ESTUDIANTE Y PARA PREPARAR A LOS ESTUDIANTES PARA EL FUTURO?**

**PREPARACIÓN ESCOLAR**

**Preparación para la escuela:**

El programa apoyo del comportamiento positivo  
Conductual y otros relacionados de especialistas LBL-ESD  
Enlace salud mental  
Sevicios resolucion de conflictos

**Servicios de apoyo a la familia**

**APOYO ACADÉMICO**

**Apoyo Académico:**

Servicios de Titulo I  
El programa de educación especial  
Los servicios del inglés como un lenguaje segundo  
Los sistemas de intervenciones en toda la escuela en las matemáticas y la lectura  
Escuela de viernes

**ENRIQUECIMIENTO ACADÉMICO**

**Enriquecimiento Académico:**

La escuela de viernes con los maestros  
El programa de viernes enriquecimiento  
El programa de la escuela de verano  
Servicios de TAG  
Comité de los padres y los maestros  
Las noches de matemáticas y la lectura  
Escuela al aire libre por sexto grado

**ACTIVIDADES EXTRACURRICULARES/ PROGRAMAS DESPUÉS DE CLASES**

**Extracurriculare**

Banda por 5/6 grado  
Campo Espacio 5/6 grado  
Deportes interescolares

la Escuela al Aire Libre  
Club de Jardin  
Las Chicas Corren

*Los datos y la información en la sección de Currículo y Ambiente de Aprendizaje fueron proporcionados por las escuelas y los distritos locales, y no fueron verificados por el Departamento de Educación de Oregón.*

**DENOMINACIÓN FEDERAL DE TÍTULO I**

Nivel 1     Nivel 2     Nivel 3

**Las escuelas de Nivel 1** fueron anteriormente identificadas como Prioridad, Prioridad S.I.G., Enfoque, u Otras Escuelas Título I, en base en la fórmula de calificación de Oregón y Exención de Flexibilidad ESEA. **Estas escuelas han demostrado una mejora significativa desde su identificación y actualmente están recibiendo asistencia técnica de ODE para apoyar la planificación de sostenibilidad.**

Para obtener más información, visite <http://www.ode.state.or.us/search/page/?id=3742>